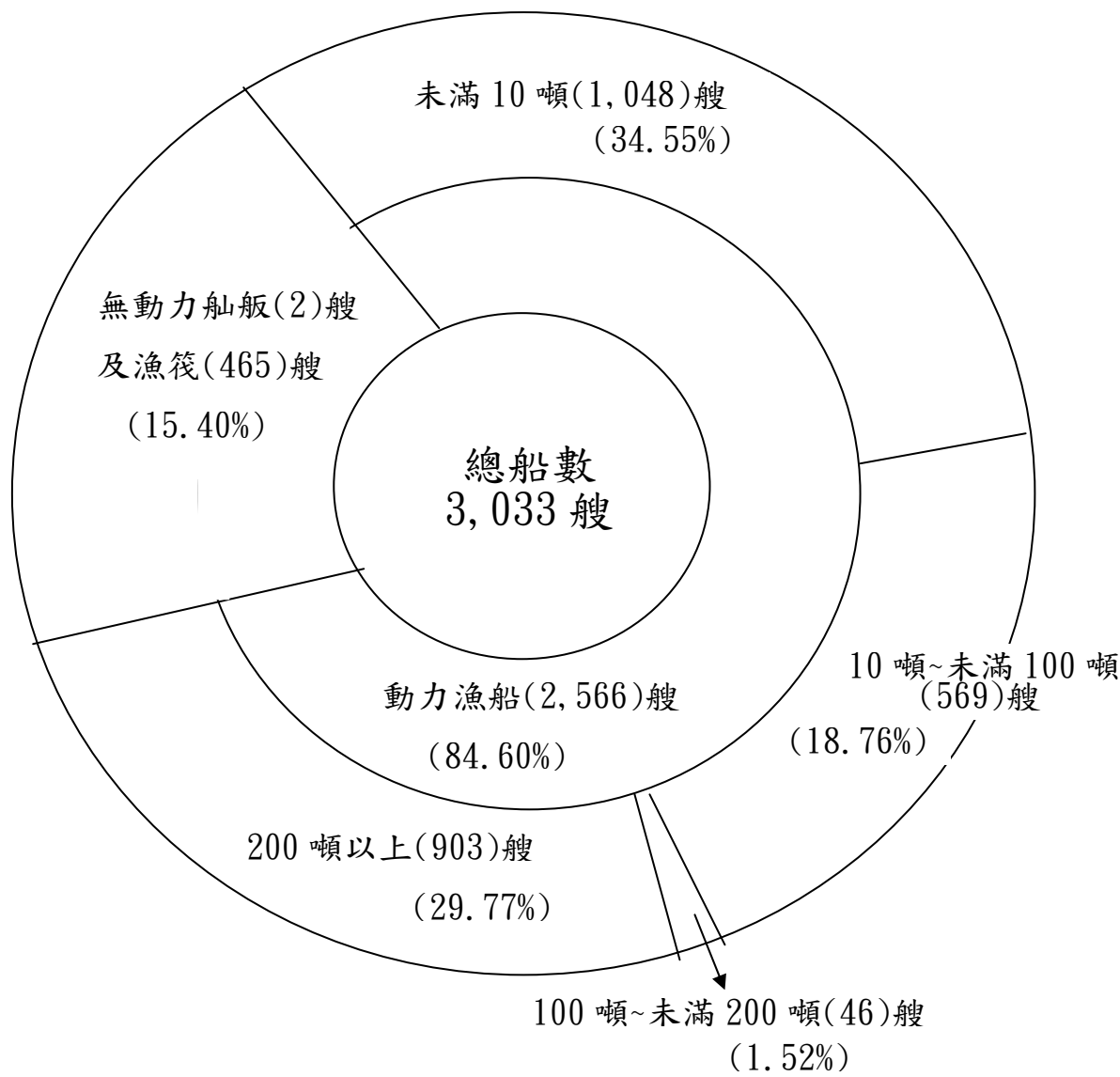


# 民國九十二年高雄市漁業統計概要

## 漁船、筏數量

- 一、一般概況：九十二年漁船、筏數量共達 3,033艘，較九十一年之3,030艘，增加3艘，增加比率為0.1%；漁船總噸數計581,832.54噸，較九十一年之569,154.10噸，增加12,678.44噸(+2.23%)。
- 二、新造動力漁船：九十二年新造漁船數21艘，較九十一年之40艘，減少19艘，減少比率為47.5%；新造漁船總噸數計4,413.04噸，較九十一年之1,656.81噸，增加2,756.23噸(+166.36%)。
- 三、動力漁船：九十二年動力漁船有2,566艘，較九十一年之2,552艘，增加14艘，增加比率為0.55%；漁船總噸數有581,831.40噸，較九十一年之569,152.96噸，增加12,678.44噸(+2.23%)。
- 四、無動力舢舨：九十二年無動力舢舨有2艘，較九十一年之2艘，減少0艘(0%)。
- 五、動力漁筏：九十二年動力漁筏數344艘，較九十一年之349艘，減少5艘(-1.43%)。
- 六、無動力漁筏：九十二年無動力漁筏數121艘，較九十一年之127艘，減少6艘(-4.72%)。



## 漁業生產

### 一、一般概況：

九十二年漁業生產量共達776,131公噸，較九十一年生產量748,518公噸增產27,613公噸(+3.69%)。漁業生產值為36,281,678,000元，較九十一年生產值34,078,380,000元增加2,203,298,000元(+6.47%)。

	漁 產 量 ( 公 噸 )		
	91 年	92 年	增 減 %
總 計	748,518	776,131	+ 3.69
遠洋漁業	738,877	767,358	+ 3.85
近海漁業	5,826	5,023	-13.78
沿岸漁業	1,809	1,724	-4.70
內陸養殖業	2,006	2,026	+1.00

	漁 產 值 ( 千 元 )		
	91 年	92 年	增 減 %
總 計	34,078,380	36,281,678	+ 6.47
遠洋漁業	33,705,637	35,929,778	+ 6.60
近海漁業	119,417	73,924	-38.10
沿岸漁業	166,647	135,173	-18.89
內陸養殖業	86,679	142,803	+64.75

## 二、主要漁業生產情形

### (一)遠洋漁業

- (1)單船拖網漁業:九十二年度全年漁獲14,803公噸,較九十一年之13,394公噸,增產1,409公噸(+10.52%)。
- (2)雙船拖網漁業:九十二年度全年漁獲30,977公噸,較九十一年之26,966公噸,增產4,011公噸(+14.87%)。
- (3)鰹鮪圍網漁業:九十二年度全年漁獲201,567公噸,較九十一年之258,263公噸,減產56,696公噸(-21.95%)。
- (4)鮪延繩釣漁業:九十二年度全年漁獲261,016公噸,較九十一年之257,722公噸,增產3,294公噸(+1.28%)。
- (5)魷釣漁業:九十一年度全年漁獲147,159公噸,較九十一年之110,887公噸,增產36,272公噸(+32.71%)。
- (6)秋刀魚火誘網漁業:九十二年度全年漁獲91,515公噸,較九十一年之51,283公噸,增產40,232公噸(+78.45%)。

### (二)近海漁業

- (1)單(雙)船圍網漁業:九十二年度全年漁獲465公噸,較九十一年之487公噸,減產22公噸(-4.52%)。

- (2)火誘網(焚寄網)漁業:九十二年度全年漁獲0公噸,較九十一年之0公噸。
- (3)中小型拖網漁業:九十二年度全年漁獲2,271公噸,較九十一年之3,921公噸,減產1,650公噸(-42.08%)。
- (4)刺網漁業:九十二年度全年漁獲133公噸,較九十一年之224公噸,減產91公噸(-40.62%)。
- (5)鮪延繩釣漁業:九十二年度全年漁獲23公噸,較九十一年之47公噸,減產24公噸(-51.06%)。
- (6)鯛及雜魚延繩釣漁業:九十二年度全年漁獲2,067公噸,較九十一年之1,106公噸,增產961公噸(+86.89%)。
- (7)一支釣漁業:九十二年度全年漁獲63公噸,較九十一年之39公噸,增產24公噸(+61.54%)。

### (三)沿岸漁業

- (1)地曳網漁業:九十二年度全年漁獲2公噸,較九十一年之5公噸,減產3公噸(-60.00%)。
- (2)火誘網(焚寄網)漁業:九十二年度年漁獲9公噸,較九十一年之6公噸,增產3公噸(+50.00%)。
- (3)刺網漁業:九十二年度年漁獲239公噸,較九十一年之301公噸,減產62公噸(-20.60%)。
- (4)一支釣漁業:九十二年度年漁獲110公噸,較九十一年之126公噸,減產16公噸(-12.70%)。
- (5)延繩釣漁業:九十二年度年漁獲107公噸,較九十一年之123公噸,減產16公噸(-13.01%)。

(四)內陸養殖

(1)鹹水魚塭:九十二年度全年養殖量為2,026公噸,較九十一年養殖量2,006公噸,增產20公噸(+1%)。

(2)淡水魚塭:九十二年度全年養殖量為0公噸,較九十一年養殖量0公噸。

三、主要魚貝類生產情形(全年產量在10,000公噸以上者)

(一)正 鰹:九十二年度產量為171,872公噸,佔全年總生產量22.14%。

(二)魷 魚:九十二年度產量為147,159公噸,佔全年總生產量18.96%。

(三)大目鮪:九十二年度產量為95,069公噸,佔全年總生產量12.25%。

(四)秋刀魚:九十二年度產量為91,515公噸,佔全年總生產量11.79%。

(五)黃鰭鮪:九十二年度產量為69,653公噸,佔全年總生產量8.97%。

(六)長鰭鮪:九十二年度產量為50,658公噸,佔全年總生產量6.53%。

(七)大 沙:九十二年度產量為34,290公噸,佔全年總生產量4.42%。

(八)鱈 魚:九十二年度產量為18,923公噸,佔全年總生產量2.44%。

(九)劍旗魚:九十二年度產量為18,716公噸,佔全年總生產量2.41%。

## 水產製造品量值

九十二年水產製造品冷凍冷藏品216,452公噸，價值6,761,153,000元。乾製與鹽製品785公噸，價值137,375,000元。調味乾製品1,767公噸，價值419,210,000元。魚漿製品2,817公噸，價值87,150,000元。非食用品、罐頭類、燻製品、魚翅製品、魚卵、魚肝油及魚蝦油等皆無產製。

## 水產加工廠

九十二年水產加工廠75家，較九十一年57家增加18家，其中家庭加工廠有22家，檢驗局品管分級工廠34家，外銷工廠19家。

## 養殖面積

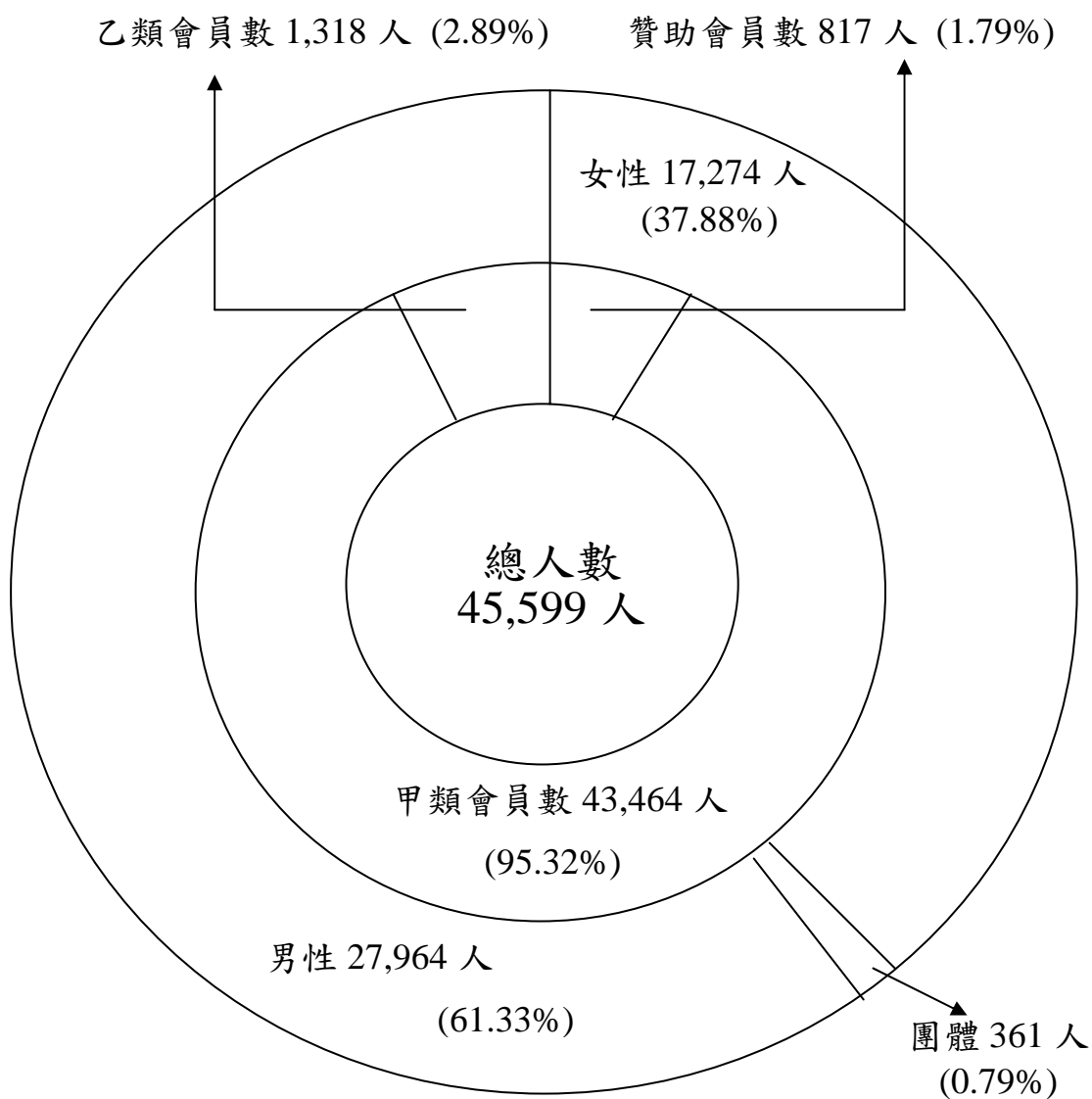
九十二年養殖面積計203.00公頃，其中鹹水魚塭為203.00公頃，佔總面積比率100.00%，淡水魚塭為0.00公頃，佔總面積比率0.00%，其它(池埤、水庫)為0公頃，佔總面積比率0%。

## 魚苗生產量

九十二年各種魚蝦苗生產量計10,602,600千尾，其中石斑魚苗,12,600千尾，草蝦苗1,190,000千尾，斑節蝦苗0千尾，其他蝦苗9,400,000千尾。

# 漁 會

九十二年底高雄市計有高雄區漁會及小港區漁會，漁會會員人數計45,599人：其中甲類會員為43,464人，佔總數之95.32%；乙類會員為1,318人，佔總數之2.89%；贊助會員為817人（含個人456人，團體361人）佔總數之1.79%。

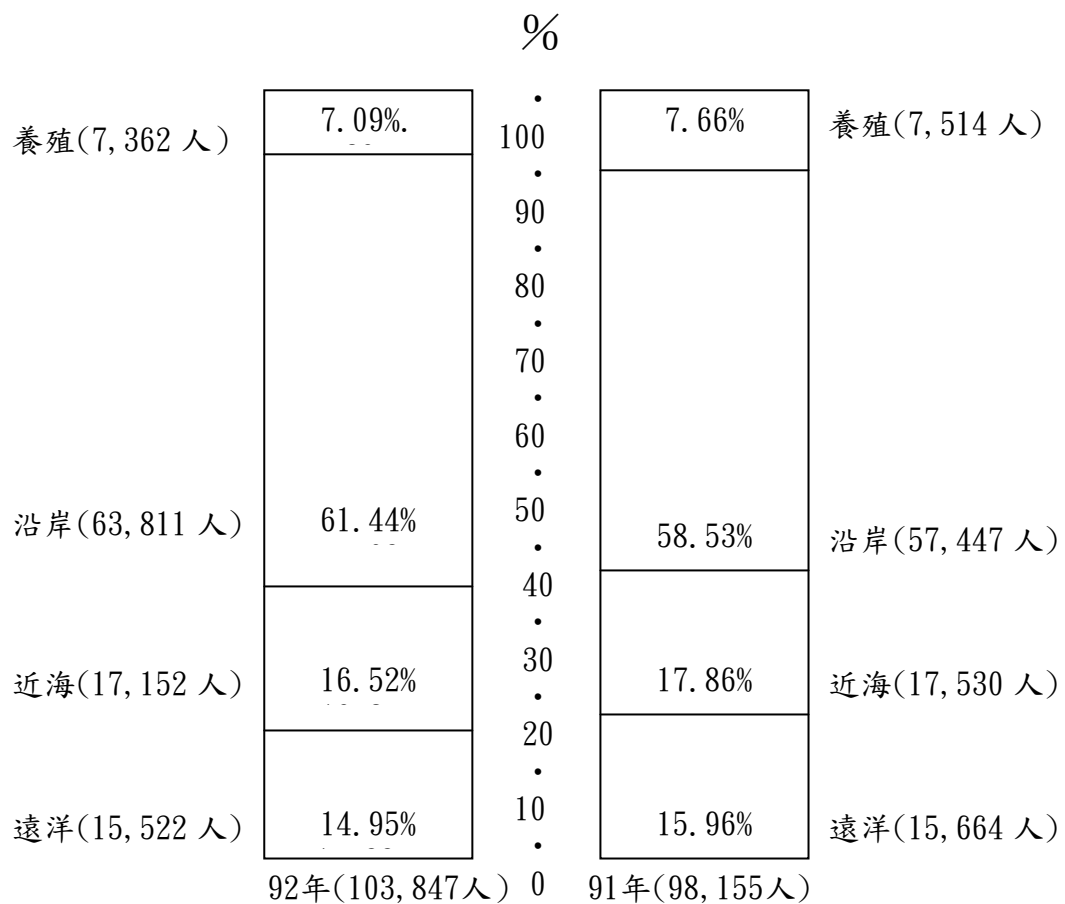




## 漁 戶 及 漁 戶 人 口 數

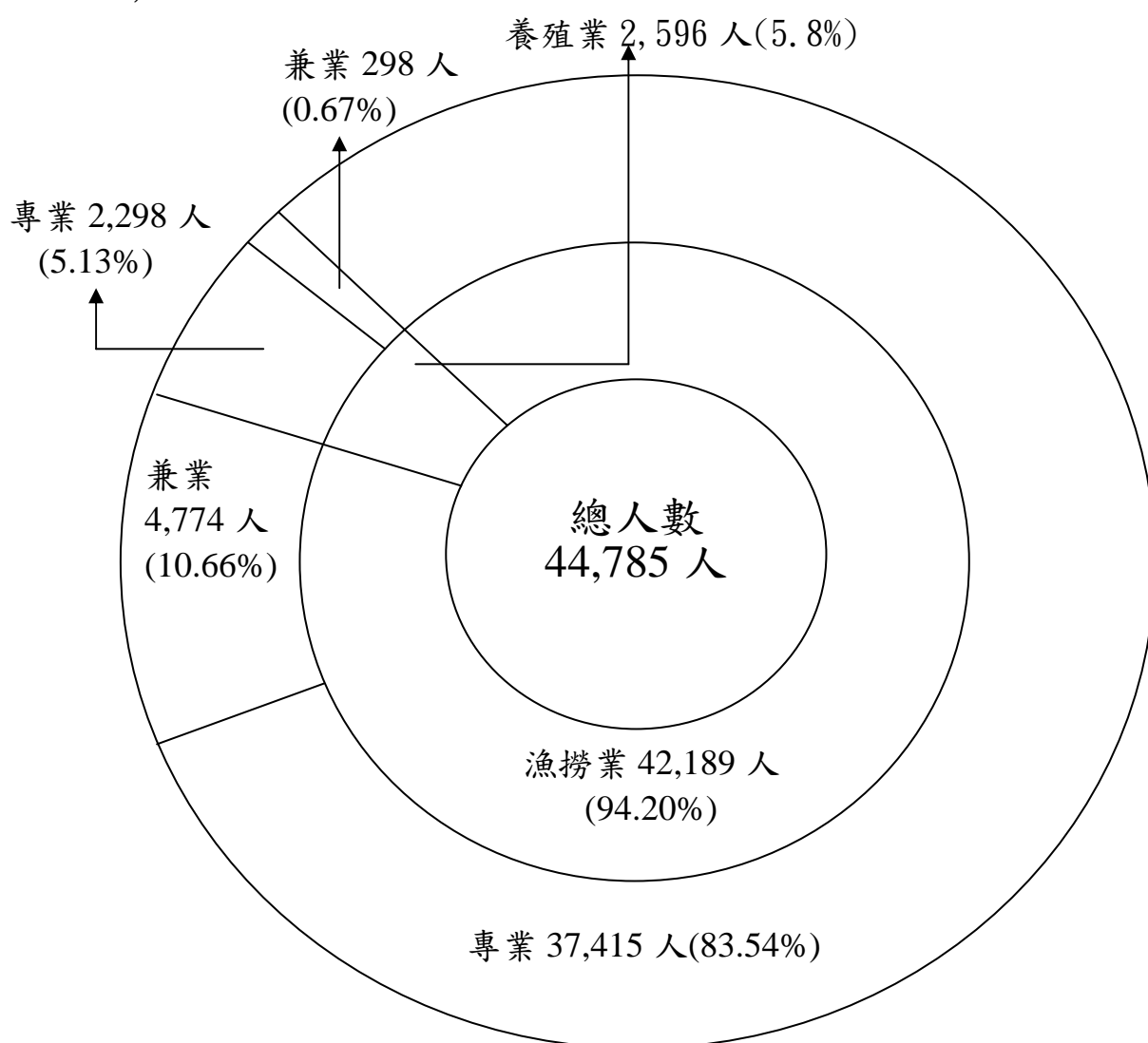
一、漁 戶 數:九十二年底漁戶數25,872戶，其中以遠洋為主者3,896戶，以近海為主者4,294戶，以沿岸為主者15,789戶，內陸養殖者為1,893戶。

二、漁戶人口數:九十二年底漁戶人口數103,847人，其中以遠洋為主者15,522人，以近海為主者17,152人，以沿岸為主者63,811人，以內陸養殖為主者7,362人。



## 漁業從業人數

九十二年底漁業從業人數為44,785人：其中專業39,713人，佔總數之88.67%；兼業5,072人，佔總數之11.33%；以漁業別分，從事遠洋漁業者為12,695人，從事近海漁業者為6,884人，從事沿岸漁業者為22,610人，從事內陸養殖者為2,596人。



## 海 難 漁 船

九十二年海難漁船數為13艘，依海難別分則沉沒有11艘，失蹤有1艘，破損有1艘，其他原因有0艘，較九十一年海難漁船數14艘少1艘。

## 海 難 漁 民

九十二年海難漁民死亡者10人，重傷者1人，輕傷者3人，失蹤者5人，在死亡人數中以疾病死亡4人佔40.00%比例最高，失蹤人數以落海3人佔60.00%比率最高。

## 固 定 投 資

九十二年漁業固定投資為新台幣955,400,000元，較九十一年145,050,000元，增加810,350,000元，其中中央補助款為25,000,000元，較九十一年增加9,000,000元，高雄市政府配合款為85,300,000元，較九十一年增加75,010,000元，行庫漁會信用貸款為633,825,000元，較九十一年增加550,693,000元，民間業者自籌211,275,000元，較九十一年減少175,647,000元。